



湖南工程學院
HUNAN INSTITUTE OF ENGINEERING

智慧校园

网络、信息系统

简要使用说明

网络信息与现代教育技术中心

2021 年 1 月

尊敬的老师：

您好！

我中心已经为您开通了校内网络、信息化系统访问权限，账号为
您在我校的工号。

祝您工作顺利、生活愉快！

联系人：汪勇 0731-58683999

网络信息与现代教育技术中心

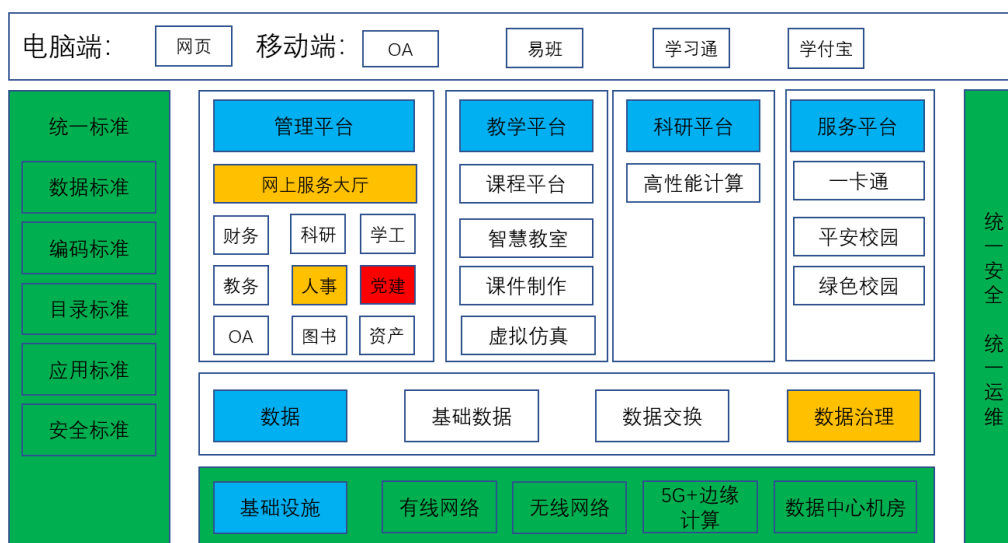
2021年1月

目录

前 言.....	1
一、上网认证.....	3
1.1 有线上网认证.....	3
1.2 无线上网认证.....	4
二、学校主页.....	5
2.1 内网门户.....	5
2.2 办公 OA 系统.....	7
三、易班 APP.....	8
四、学校邮箱.....	10
五、校园一卡通.....	11
六、多媒体教室扩声系统.....	12
七、网络教学平台.....	13
7.1 PC 端.....	13
7.2 超星学习通 APP.....	13
八、WebVPN.....	15
结束语.....	16

前言

我校数字化校园应用建设按照“统筹规划，分步实施，突出重点，讲求实效，发展与安全并进”的原则，通过 3 期建设，已基本搭建起智慧校园框架的系统环境，形成“4 个移动端+1 个电脑端”的智慧校园教学、管理和服务入口，4 个移动端包括易班、学习通、办公 OA、学付宝。现已建成统一身份认证、中心数据库与数据交换、内外门户、网上迎新、办公系统、网上测评、教务管理、实验管理、基于易班平台学生综合管理系统、图书管理、财务管理系统、精品课程与网络教学等系统或平台，实现了主要业务部门之间数据的互通共享。目前，正稳步推进“数字化校园”向“智慧校园”转型。



校园网基础设施方面，我校建设了覆盖全校教学、科研、行政办公、学生公寓的有线/无线一体化校园网络。主干环网带宽为 40Gbps，出口带宽达到 2534Mbps，一套物理网络有效支撑了全校互联网访问、视频会议专网、安防监控、车辆管理、一卡通、水电监控、医疗、财务等业务网络。开通了 IPV6 接入服务，已加入覆盖全球 106 个国家和地区大学和

科研机构的无线网络漫游认证体系 (eduroam)。

数据中心全面启用云计算，建设了校园管理、教学实验、财务与一卡通等三个计算资源集群和一套高性能计算集群。Internet 的应用服务拥有 77 个网站群网站、104 个应用系统。

校园一卡通系统实现了“以卡代证，以卡代币”。校园信息卡用于门禁、图书管理等系统的身份识别；支付系统升级为聚合支付系统，向移动和自助终端延伸，实现了虚拟校园卡扫码支付和云闪付、微信、支付宝等实名移动支付。同时，还配套了自助充值，补卡和自助证书打印等设施。

平安校园监控系统覆盖各校区大门出入口、主要道路、公共场所、教学实验楼、办公楼、学生宿舍等区域，实现对校区内公共区域的安全管理。建成了统一的管理指挥调度中心和覆盖面广、资源共享、综合应用的各级报警和监控系统技术平台，实现视频信息的纵向管理和横向共享，构建“打、防、管、控”一体化的治安防控体系和突发事件应急反应机制，推进学校综合治理工作现代化。

教学信息化方面，我校拥有多媒体教室、智慧教室、课件录制和虚拟演播室、教学资源库、可视化教学平台、网络课程教学平台、视频会议室等现代教育技术设施，为学校师生提供网络化教学环境和个性化的服务，支撑教师开展线上教学，进行信息化教学竞赛、课堂教学竞赛和一流课程申报等课堂教学视频的录制。覆盖各校区的 199 间具备基本智慧功能的多媒体教室，多媒体教室实行统一控制管理，自动巡检设备状态，集中化的运行服务；采用先进云桌面技术实现对教学计算机的远程统一管理 with 个性化灵活定制；实行“一师一麦”，扩声效果好，方便教师在课堂教学中走入学生之间互动交流。

一、上网认证

1.1 有线上网认证

电脑启动之后，打开浏览器，在地址栏输入任意一个网址将弹出上网认证界面，输入您的工号和密码，点击登录即可完成认证。



自助修改有线上网认证密码

浏览器访问 <http://59.71.0.49:8080>，使用当前的账号和密码登录。



登录成功之后，可以修改密码。



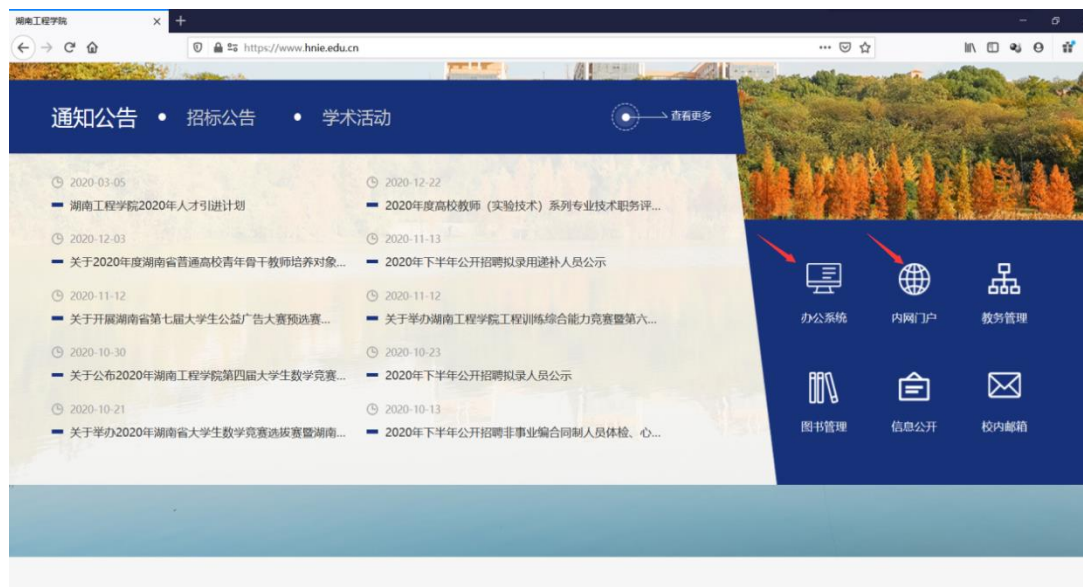
1.2 无线上网认证

学校教学行政区域实现了无线覆盖，移动终端（手机、平板、笔记本）连接我校的无线网络 CT-Young@HNIE，打开浏览器，在弹出的认证窗口中输入您的工号和密码，可将当前终端与您的工号进行绑定，之后的使用将为无感知方式，只要认证一次，以后就不用输入密码了，每个教师工号可以最多绑定 4 台无线终端。

二、学校主页

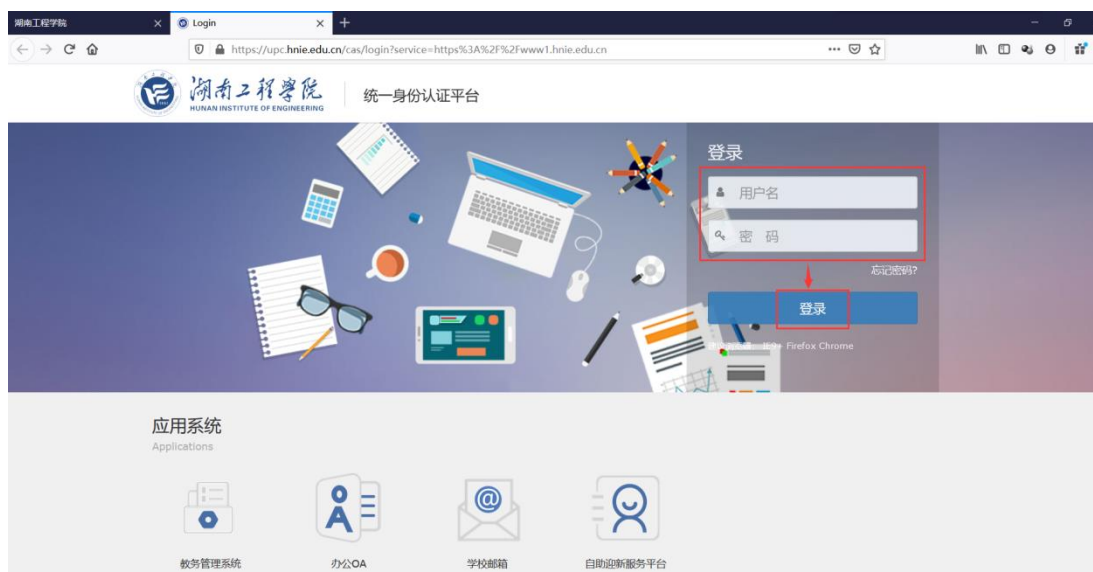
<https://www.hnie.edu.cn/>

学校首页提供快速链接，可访问办公系统、内网门户。

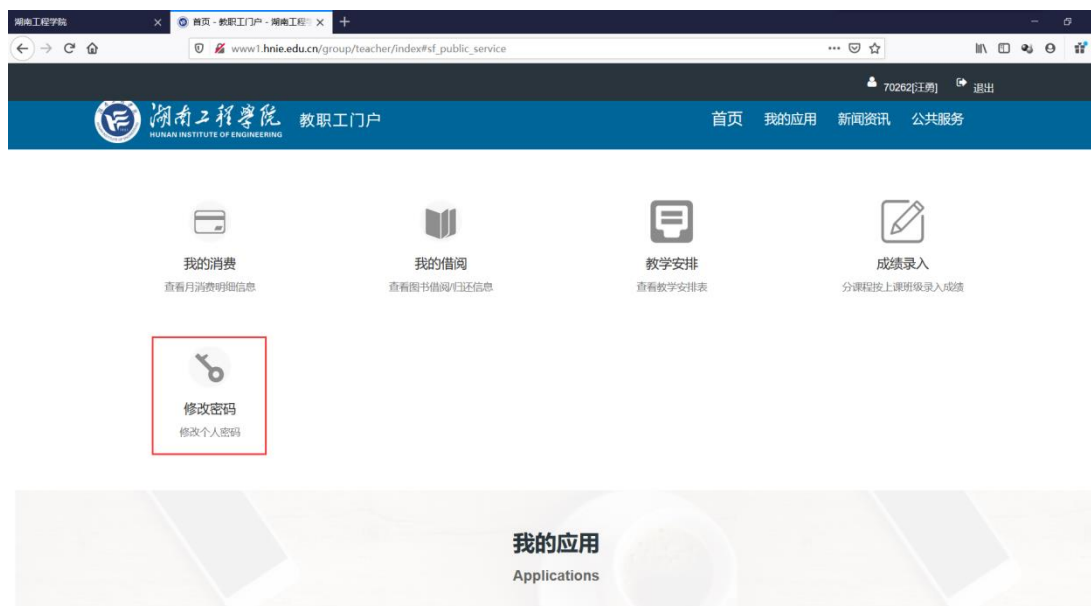


2.1 内网门户

点击“内网门户”，页面将跳转至我校的“统一身份认证平台”，在此处输入工号、密码，点击“登录”，进入内网门户。

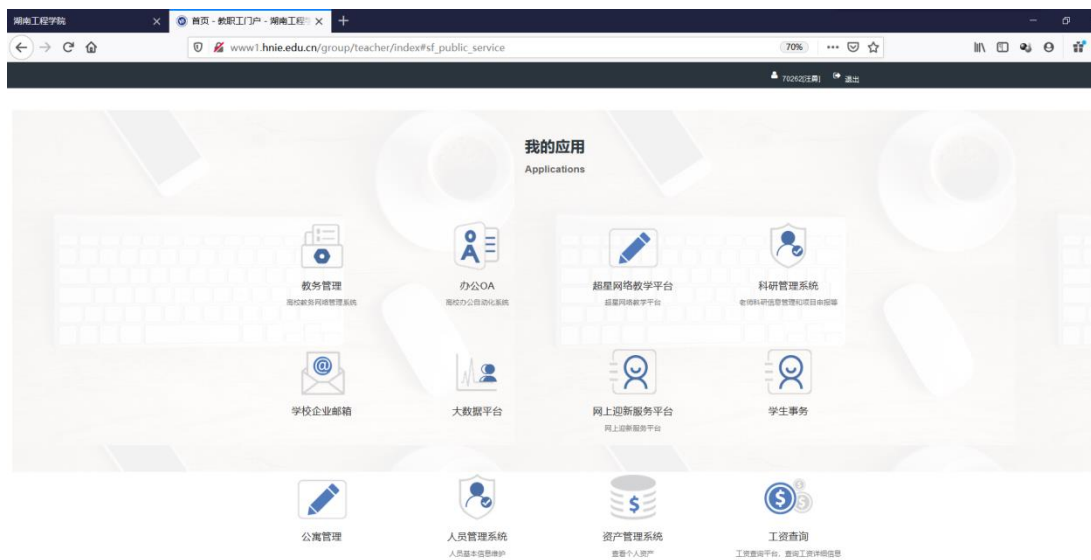


首次进入内网门户，请及时修改个人密码。



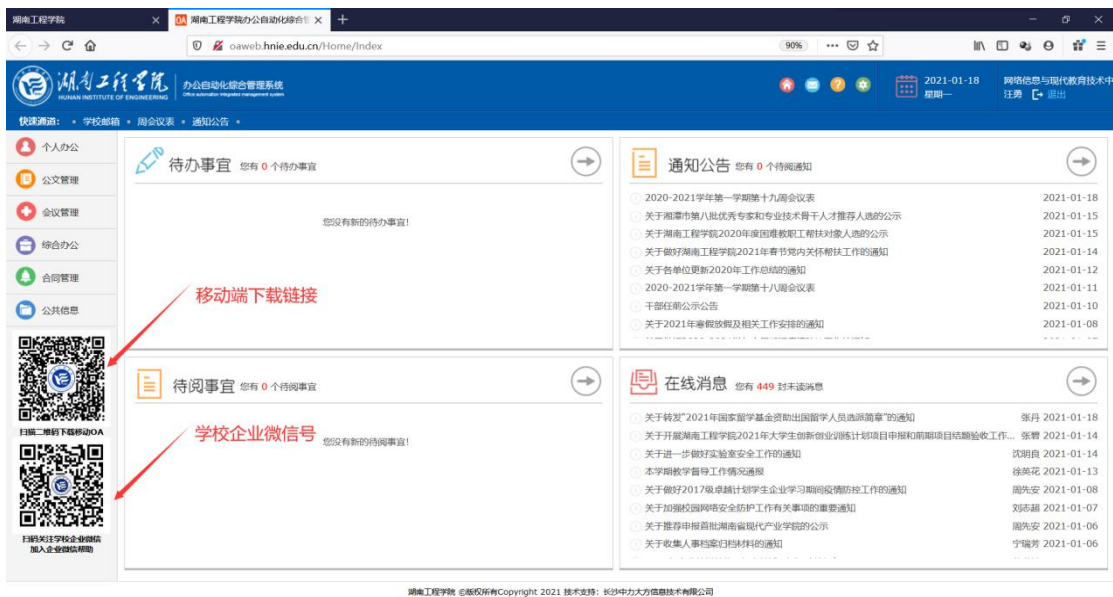
内网门户中的“我的应用”栏目根据用户权限呈现各类系统的快捷入口。

□。



2.2 办公 OA 系统

办公 OA 系统有 PC 端和移动 APP 两个入口。登录进入 PC 端之后，可以扫码下载移动 APP，完成移动端安装。OA 权限由党政办公室林老师负责（办公电话 58688109）。可以通过扫描企业微信号二维码，根据指引完成企业微信号的身份认证。



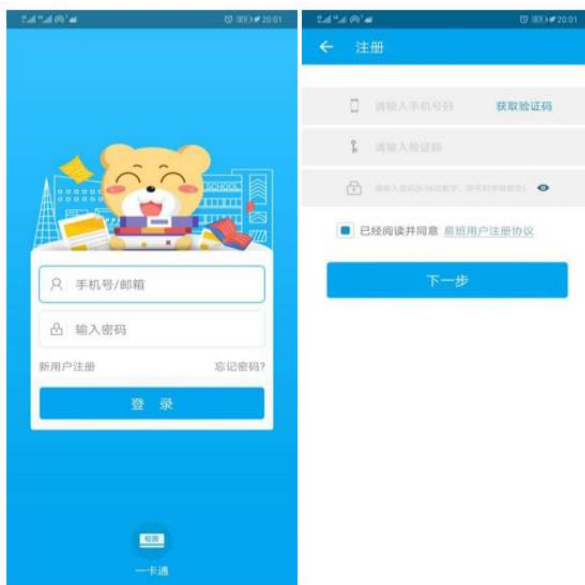
三、易班 APP

“湖南工程学院易班”是集思想教育、教务教学、生活服务、学生管理、文化娱乐为一体的大学生网络互动社区。进入易班后，将通过易班查看学校通知公告、大数据平台、学生事务、新生报到和各类班级活动、校园文化活动等。疫情期间，全校师生通过易班 APP 进行每日健康打卡。

通过手机扫描下方二维码下载安装易班 APP。



打开易班 APP，点击新用户注册，然后在注册页面输入手机号码，获取验证码并输入密码，完成注册。



注册完成后，点击“马上去校方认证”按钮，进入“校方认证”页面，

学校选择“湖南工程学院”，录入真实姓名、工号，完成校方认证操作。



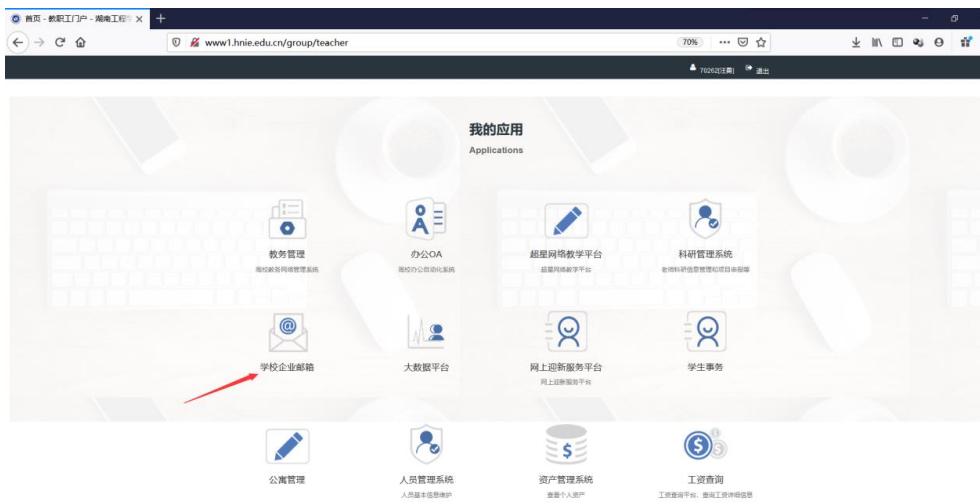
如果易班学校认证不能通过，请致电学工处易班中心，电话0731-58683278 联系解决。

四、学校邮箱

新进教职工请登录网站 “<http://nic.hnie.edu.cn/info/1206/1235.htm>” 下载并填写 “Email 服务开户申请表”，并将签字盖章后的表格交至主校区教学楼 E205，我们将为您开通学校邮箱，[邮箱地址为：工号@hnie.edu.cn](mailto:工号@hnie.edu.cn)，进入邮箱后可以自助修改密码。

学校邮箱可通过 2 种方式进入：

1、通过内网门户以统一身份认证方式进入。



2、直接在学校主页的链接访问或浏览器地址栏输入 mail.hnie.edu.cn



五、校园一卡通

校园一卡通系统有实体校园卡和手机虚拟校园卡。

新进教职员工的实体校园卡凭入职时人事处提供的“业务联系单”和计划财务处生成工号后打印的“湖南工程学院校园信息卡申请表”到主校区半圆商业区一卡通服务点领取。

虚拟校园卡(学付宝 APP)访问服务大厅 (<http://fwecard.hnie.edu.cn/>) 扫描二维码下载安装。服务大厅的登录用户名为工号, 密码为身份证后六位。

实体卡用于食堂消费、出入门禁系统和图书馆借阅。

食堂 POS 机可刷实体卡或手机虚拟卡、云闪付消费等:

1、校园一卡通账户消费前需要充值, 支持电信翼支付充值、后勤一卡通服务点现金充值、食堂现金充值机充值; 学付宝 APP 虚拟卡可绑定**工商银行卡**充值。

2、云闪付消费方法: 安装并打开“云闪付”APP, 绑定银行卡, 点击“付款码”, 让学校 POS 机扫“付款码”即可。



特别提醒: 教职工餐厅采用指纹识别, 首次就餐前需要现场录入指纹信息。

六、多媒体教室扩声系统

我校 199 间多媒体教室分布在主校区的 ABCD 栋、北院的红楼、四教、电教楼，南院的一教、三教、四教，扩声采用“一师一麦”蓝牙麦克风，进入教室后使用方法如下：

1. 待多媒体教室设备启动后再打开蓝牙麦克风开关进行自动匹配,设备匹配过程中显示为红蓝灯交替闪烁,待蓝色常亮即可使用;
2. 手持使用麦克风时,麦克风不要太靠近嘴,保持 5-10CM 距离效果最佳,可通过麦克风上的音量键调节大小;
3. 使用领夹咪发音时,领夹咪应垂直放置,领夹夹在距下巴 5-10CM 距离时效果最佳,通常在衬衫的第二颗纽扣上下。

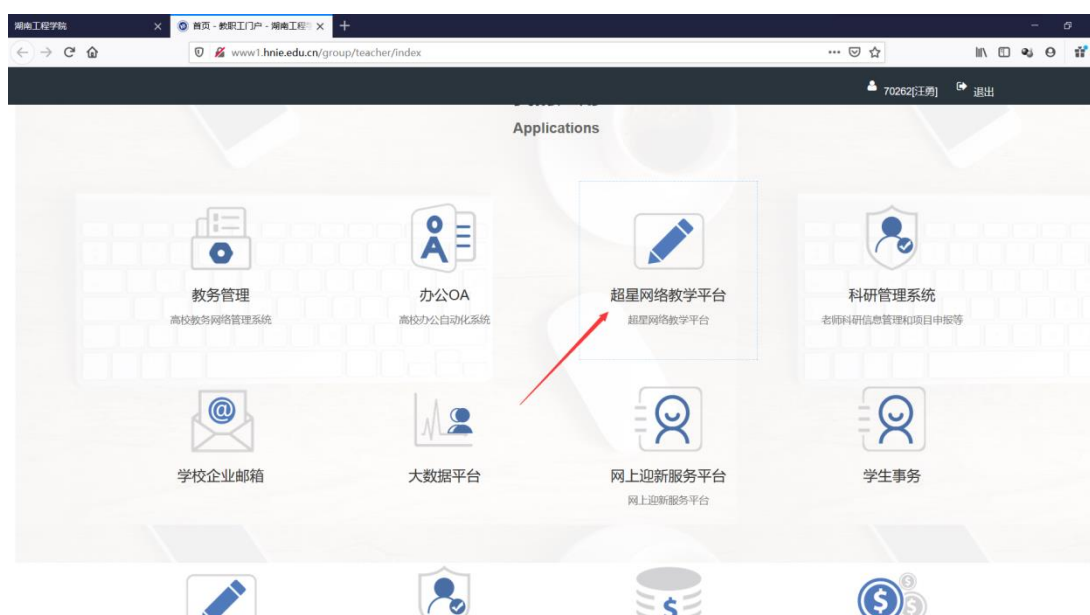
使用方法视频网址：

<http://nic.hnie.edu.cn/info/1171/1184.htm>

七、网络教学平台

7.1 PC 端

可以通过内网门户“我的应用”中的快捷链接进入“超星网络教学平台”。



7.2 超星学习通 APP

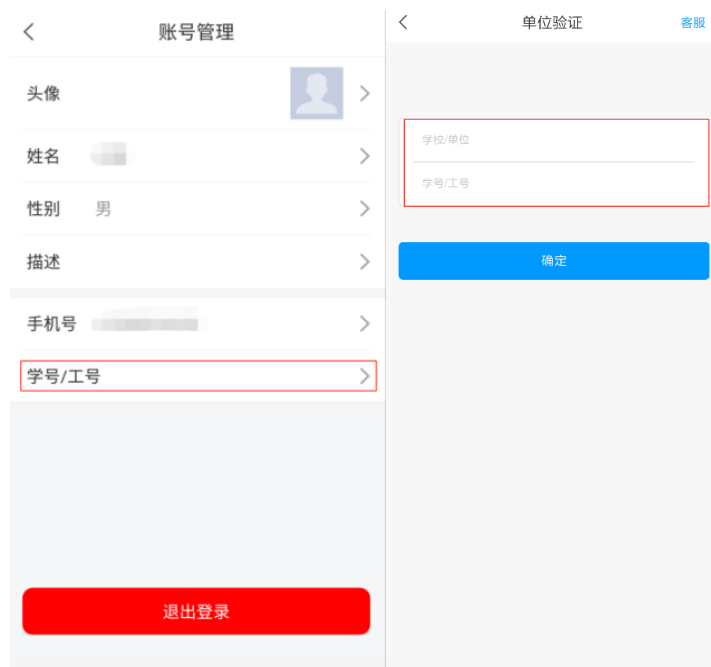
手机扫描下方二维码下载安装超星学习通 APP。



打开超星学习通 APP，通过手机号注册账号。注册完成并成功登录之后，点击页面右下角的“我”，之后点击最上方的头像一栏，进入账号管理。



点击学号/工号，并输入“湖南工程学院”以及工号，完成超星学习通账号与校内身份的绑定。

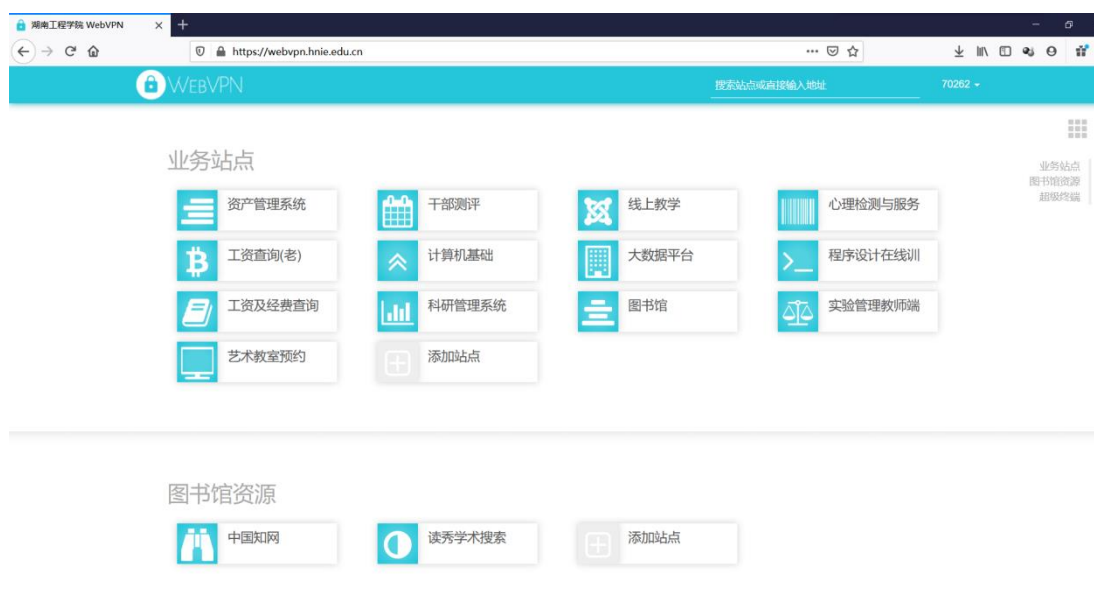


账号咨询：教务处教学运行与质量管理科 0731-58688910 王老师。

八、WebVPN

在校外可通过 WebVPN 访问只对内网开放的信息系统, 无需安装任何插件或客户端。

在浏览器地址栏输入 `webvpn.hnie.edu.cn`, 页面将跳转至我校的“统一身份认证平台”, 认证成功之后进入 WebVPN 资源首页。此处, 根据用户权限将呈现各类系统的快捷入口。



结束语

其他未能详细描述的事宜,请访问网络信息与现代教育技术中心网站
进一步了解。

网址: <http://nic.hnie.edu.cn/index.htm>